


Viết báo cáo về vi phạm quyền tự do tôn giáo

Thu thập tài liệu:

Nguyên Tắc, Mục Đích và các bước thực hành




Viết báo cáo về vi phạm quyền tự do tôn giáo

Vận động là gì ?



United Nations



Việc vận động phụ thuộc vào tài liệu dẫn chứng

- ▶ Tài liệu dẫn chứng là một tập hợp của các dữ kiện chính và các bằng chứng dùng để trình bày về một trường hợp hay một vấn đề.
- ▶ Cuộc vận động cần có sự tham gia cả của bạn lẫn của những người được bạn mời gọi.
- ▶ Điều cốt yếu là phải quyết định đối phó ra sao với vụ việc xảy ra.
- ▶ Những dữ kiện cơ bản và sự am hiểu bối cảnh là những công cụ cần thiết cho cuộc vận động.

Tài liệu dẫn chứng là nền tảng của tất cả các vận động




Hành động và Thành quả

Hành động là việc gửi thông tin đến Báo Cáo Viên Đặc Biệt về Tự do Tôn giáo hoặc Tín ngưỡng (BCVĐB) của Liên Hiệp Quốc.

- BCVĐB có nhiệm vụ xem xét mọi vi phạm quyền tự do tôn giáo và đưa các đề nghị giải quyết
- BCVĐB kêu gọi các tổ chức, nhóm tôn giáo và cá nhân nộp các thông tin khả tín về vi phạm quyền tự do tôn giáo

Thành quả: Sau khi nhận được thông tin, BCVĐB có thể yêu cầu chính quyền liên hệ cho biết nhận xét và bình luận của họ về trường hợp đó.

BCVĐB có soạn mẫu đơn để bạn gửi thông tin
(sẽ nói ở phần sau)



Cân nhắc hiểm nguy

- ▶ Khi gặp gỡ/liên lạc với bạn, các người liên hệ có gặp nguy hiểm gì không?
- ▶ Khi thu thập thông tin, bạn có gặp nguy hiểm gì không?
- ▶ Khi chuyển thông tin (qua email, điện thoại, v.v.), bạn có gặp nguy hiểm gì không?
- ▶ Nếu thông tin được phổ biến công khai, liệu (các) nạn nhân có gặp nguy hiểm gì không?
- ▶ **Bạn làm cách nào để giảm thiểu các nguy hiểm nêu trên?**




Đồng ý sau khi đã được thông báo

- ▶ Nếu điều kiện cho phép, bạn cần xin nạn nhân cho bạn chia sẻ thông tin với người khác. Lý do là thỉnh thoảng văn phòng của BCVĐB hỏi là nạn nhân có cho phép hay không.
- ▶ Nếu không thể liên lạc được với nạn nhân, bạn hãy xin một người thân cận với nạn nhân cho phép bạn chia sẻ thông tin với người khác. Người đó có thể là một chức sắc tôn giáo.
- ▶ Hãy cho người đó biết rõ bạn sẽ dùng thông tin như thế nào cũng như những nguy hiểm có thể xảy ra cho họ (Đây là nguyên tắc „đồng ý sau khi đã được thông báo“)
- ▶ Nếu nạn nhân không cho phép dùng thông tin, bạn hãy tuân theo ý của họ.
- ▶ **Không bao giờ nói là bạn đã được phép khi bạn chưa được phép!**


Ẩn danh/ Bảo mật

- ▶ Để tránh nguy hiểm, có thể bạn và/hoặc người cung cấp thông tin cần phải ẩn danh
- ▶ Bạn đừng quên cho người cung cấp thông tin biết rằng họ có thể chọn biện pháp ẩn danh
- ▶ Khi chuyển thông tin cho ai hoặc tổ chức nào, bạn hãy ghi rõ cho người nhận biết là bạn và/hoặc người cung cấp thông tin muốn được ẩn danh
- ▶ Nếu có phần thông tin nào cần được bảo mật, xin bạn hãy ghi “CẦN BẢO MẬT” bên cạnh những chữ liên hệ



Kiểm chứng các nguồn thông tin

- ▶ Hãy kiểm xem người đưa thông tin có thể có định kiến – chẳng hạn vì lý do tư thù không?
- ▶ Nạn nhân và nhóm tôn giáo của họ có bao giờ có bất cứ hành vi bạo lực nào không?
- ▶ Nếu có thể, bạn hãy kiểm chứng thông tin đó qua một nguồn tin độc lập khác
- ▶ Nếu có một số chi tiết không được rõ ràng hoặc bị thiếu, bạn hãy cho người nhận thông tin biết rõ điều này




Viết báo cáo về vi phạm quyền tự do tôn giáo

Danh sách những điều cần được kiểm soát về nguồn tin

Các nguồn cung cấp thông tin cho bạn:

- ▶ có khả tín không?
- ▶ có khách quan không?
- ▶ có cho phép bạn dùng thông tin như thế nào không?
- ▶ đã được kiểm chứng chưa?



- ▶ Bài tập: Trong ví dụ được nêu ra, trong nguồn thông tin có thể tiềm ẩn những vấn đề gì?
- ▶ Điều cần bàn: bạn nên đặt những câu hỏi nào về nguồn cung cấp thông tin khi bạn đi thu thập thông tin?



Những câu hỏi hữu dụng

Ai?	Chuyện gì?	Khi nào?	Chỗ nào?	Tại sao?
Who?	What?	When?	Where?	Why?

Ai? Có những ai dính líu đến trong vụ này? Trong một vụ tấn công, ai là nạn nhân? Ai là thủ phạm? Ai là các nhân chứng? Ngoài ra còn có ai quan trọng có thể dính líu đến vụ này? Bạn hãy thu thập đầy đủ tên họ của những người này.

Chuyện gì? Chuyện đã xảy ra một cách chính xác như thế nào? Hãy chia nhỏ sự việc ra để bạn có thể trả lời từng chi tiết khi bị tra hỏi.

Khi nào? Chuyện xảy ra khi nào? Nếu được, xin ghi các ngày giờ một cách chính xác. Nếu vụ việc vẫn đang tiếp diễn, hãy cho biết nó bắt đầu từ khi nào và đã kéo dài bao lâu. Nếu có một loạt vụ việc nối tiếp xảy ra, hãy ghi tất cả ngày tháng liên hệ.

Những câu hỏi hữu dụng

Ở đâu? Vụ việc xảy ra ở đâu? Xin cho biết càng cụ thể càng tốt. Nếu cần, xin đính kèm bản đồ hoặc chú thích.

Tại sao? Tại sao vụ việc này xảy ra? Trước đó, có những-biến cố nào đã đưa tới vụ việc này? Xin cung cấp các dữ kiện có thể cho thấy các nguyên nhân gốc của sự việc.

**Nếu không chắc chắn, chẳng thà cho
nhiều thông tin chi tiết còn hơn là cho thiếu.**


Lời khai

- ▶ Là các cuộc phỏng vấn trực tiếp các nạn nhân, thân nhân của họ, hay nhân chứng

- ▶ Cần lưu ý:
 - vấn đề **bảo mật**
 - vấn đề được nguồn cung cấp thông tin **cho phép dùng thông tin**
 - vấn đề nạn nhân hay người liên hệ **bị chấn thương tâm lý (trauma) khi phải thuật lại vụ việc cũ.**

Các loại bằng chứng khác

- ▶ Hình ảnh
- ▶ Video
- ▶ Ghi âm
- ▶ Bản đồ
- ▶ Biên bản cảnh sát, cáo trạng
- ▶ Hồ sơ y tế
- ▶ Lệnh, chỉ thị của chính quyền/quân đội
- ▶ Bản án



- ▶ Bài tập: Trong ví dụ được đưa ra, xin trả lời vắn tắt 5 câu hỏi: chỗ nào? lúc nào? ai? chuyện gì? tại sao?
- ▶ Điểm cần bàn: bạn có thể tìm ra các loại bằng chứng nào để củng cố cho hồ sơ tường trình?

